


# Economía Verdadera

- **¿Existe acaso la falsa?**

- **Han pasado 50 años de sistema global para muchos único, correcto, que no requiere hacerle nada, todo está perfecto.**
- **A pesar de señas de guerras, crisis, bajos salarios, aumento de deudas principalmente en Europa y USA de niveles escandalosos, crimen y corrupción**






# ¿No verlo es cool?

- **El Abogado del Diabolo**
  - **Vivimos en la Tierra, no en el Cielo**
  - **Aquí debe haber corrupción**
  - **Debe haber violencia**
  - **El mal nunca se acabará**
  - **La mentira es poquita**
  - **El robo, fue un préstamo pequeño**






## No le Muevas!!!

- **Población controlando (gobernando) sus vidas = Democracia = Poder del Pueblo**
- **¿Acaso lo Tenemos?**
- **¿Acaso Deberíamos?**
- **¿No nos interesa?**






# El Progresismo

- **¿Por qué sacas eso?**
- **Viene desde el Siglo 19**
- **Así que NO ES NUEVO**
- **Y está DE MODA!!!**
- **¿Moda en su 3er Siglo?**





# El Bienestar es Asunto Progresista

- **Revisa la Wikipedia**
  - **Doctrina Política y Social**

## Progresismo

[Artículo](#) [Discusión](#)

Le

El **progresismo** es una doctrina [política](#) y [social](#) orientada, generalmente, hacia el desarrollo de un [estado del bienestar](#), la defensa de [derechos civiles](#), la [participación ciudadana](#) y cierta [redistribución de la riqueza](#).<sup>1</sup> En este sentido, el progresismo defiende, en líneas generales, más [equidad económica](#) e [igualdad social](#), así como también lo que se consideran mayores avances o progresos en materia sociocultural.<sup>2</sup>





# Política!!!

*Los Corruptos, los Rateros!!!*

---

## Política

---

Artículo [Discusión](#)

[Leer](#)

*Para otros usos de este término, véase [Política \(desambiguación\)](#).*

La **política**<sup>a</sup> es el conjunto de actividades que se asocian con la **toma de decisiones** en grupo, u otras formas de relaciones de **poder** entre individuos, como la **distribución de recursos** o el **estatus**.<sup>1</sup> También es el arte, doctrina o práctica referente al **gobierno** de los **Estados**,<sup>2</sup> promoviendo la **participación ciudadana** al poseer la capacidad de distribuir y ejecutar el poder según sea necesario para garantizar el **bien común** en la **sociedad**.






# Ejemplo con datos

Balanza comercial de mercancías de México			
- Exportaciones totales	56,411,894	60,650,727	48,007,823
- Petroleras	1,546,511	1,521,630	1,110,595
Petróleo crudo 1/	1,032,519	838,989	608,164
Otras	513,992	682,641	502,431
- No petroleras	54,865,383	59,129,097	46,897,228
Agropecuarias	1,436,029	1,877,496	1,857,848
Extractivas	1,344,470	1,636,649	1,531,463
Manufactureras	52,084,885	55,614,953	43,507,917
- Importaciones totales	55,749,102	58,221,107	54,488,877
Petroleras	3,721,782	3,929,288	3,324,729
No petroleras	52,027,320	54,291,819	51,164,148
- Bienes de consumo	8,436,539	9,509,626	6,987,860
Petroleras	1,303,473	1,332,613	910,781
No petroleras	7,133,067	8,177,013	6,077,079
- Bienes de uso intermedio	42,948,556	43,639,437	43,122,505
Petroleras	2,418,309	2,596,675	2,413,948
No petroleras	40,530,247	41,042,762	40,708,557
Bienes de capital	4,364,006	5,072,044	4,378,512
- Balanza comercial total	662,792	2,429,620	-6,481,054
Sin exportaciones petroleras	-883,718	907,990	-7,591,649
Balanza comercial petrolera	-2,175,271	-2,407,658	-2,214,134
Balanza comercial no petrolera	2,838,063	4,837,278	-4,266,920

Fuente: SAT, SE, Banco de México, INEGI. Balanza Comercial de Mercancías de México. SNIEG. Información de Interés Nacional.






# Conclusión

- **Necesitamos Sí Reparar lo que NO hemos arreglado**
- **Quién? LA POBLACIÓN**
- **Porque Democracia es Gobierno y Control de la Población**
- **Si dices PUEBLO!!! algunos se ofenden**
- **Así que hasta hay que reparar LA PERCEPCIÓN de IDEAS**
- **Para no AUTO-BLOQUEARNOS con excusas**





# Economía Integrada

- **Contiene 12 Tipos**

- **De Bienes y Servicios**
- **Y sus casi 300 genéricos**
- **Producidos Localmente**
- **con atención a estos 7 elementos de la vida sostenible no depredativa**



**Cultura,**



**Soberanía,**



**Eco Sistema,**



**Nutrición,**



**Producción-Consumo,**




**Red CT,**



**Ser: Felicidad-Prosperidad-Realización**

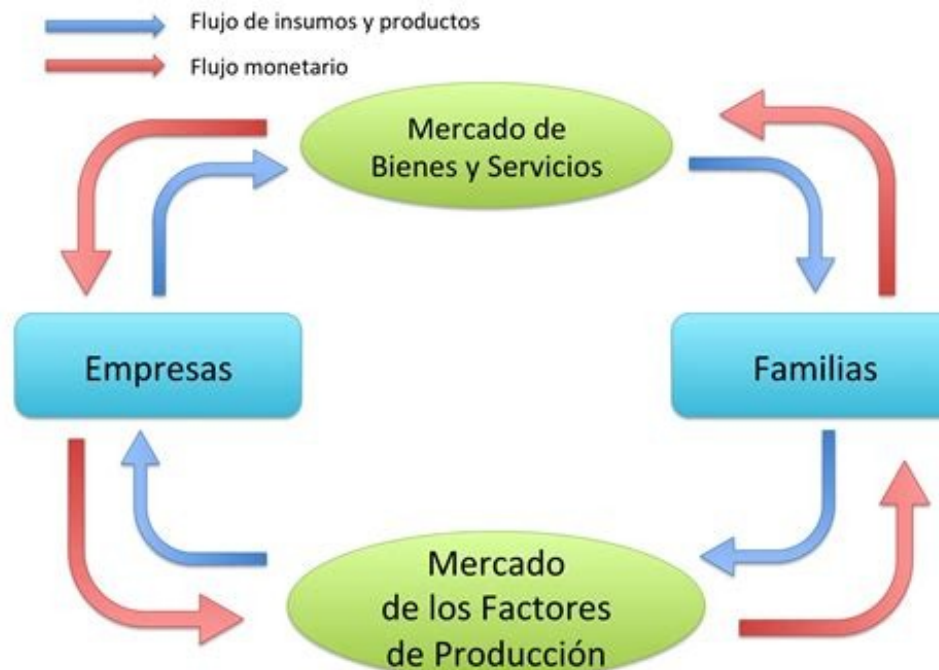





# Producción Local

- **Empleos Cerca**

- **Evitar Tiempos de Traslado de 2 o 4 horas diarias**
- **Favorecer la Circulación de Dinero Localmente**
- **Asegurar que Compramos lo que Producimos (marcas propias)**






# No Exclusión

- **Todos Cabemos**

- **La Economía puede Crecer Mucho**
- **¿Qué Tanto? De 2 a 5 veces**
- **Productividad (pesos por hora por vivienda)**
- **¿Quieres KPI? ADOPTA A ESTA Productividad o Producción Específica**
- **Hoy en 398 \$/hr-v urge elevarla a 1925 \$/hr-v**
- **1925 \$/hr-v = 24 Tortas por hora= 192 tortas diarias !!**
- **De las 24,000 comidas diarias requeridas en un pueblo de 2000 viviendas y 8000 habitantes en sus 3 comidas.**
- **Esto significa RIQUEZA aún no visualizada**
- **Ni entendida sobre: “para qué sirve”**
- **Marcas Actuales Estancadas no están arruinadas podemos re-estructurarlas a la nueva economía**
- **Cero MARGINACIÓN nadie limitado en satisfacer necesidades NORMALES**






# Satisfacer la Necesidad Normal de Cada Vivienda

- **Qué Significa**

- **Lo define el concepto de Salario mínimo y éste debe poder adquirir**
- **La canasta COMPLETA del INPC de los casi 300 genéricos.**
- **Pasemos a la Plataforma ESHi para revisar qué o cuáles son**
- **Ese es NUESTRO FUTURO ECONOMICO**






# Canasta Completa del INPC

- **Sección Estrategia**
  - **Dentro de la Plataforma**
  - **<https://eshx.org>**



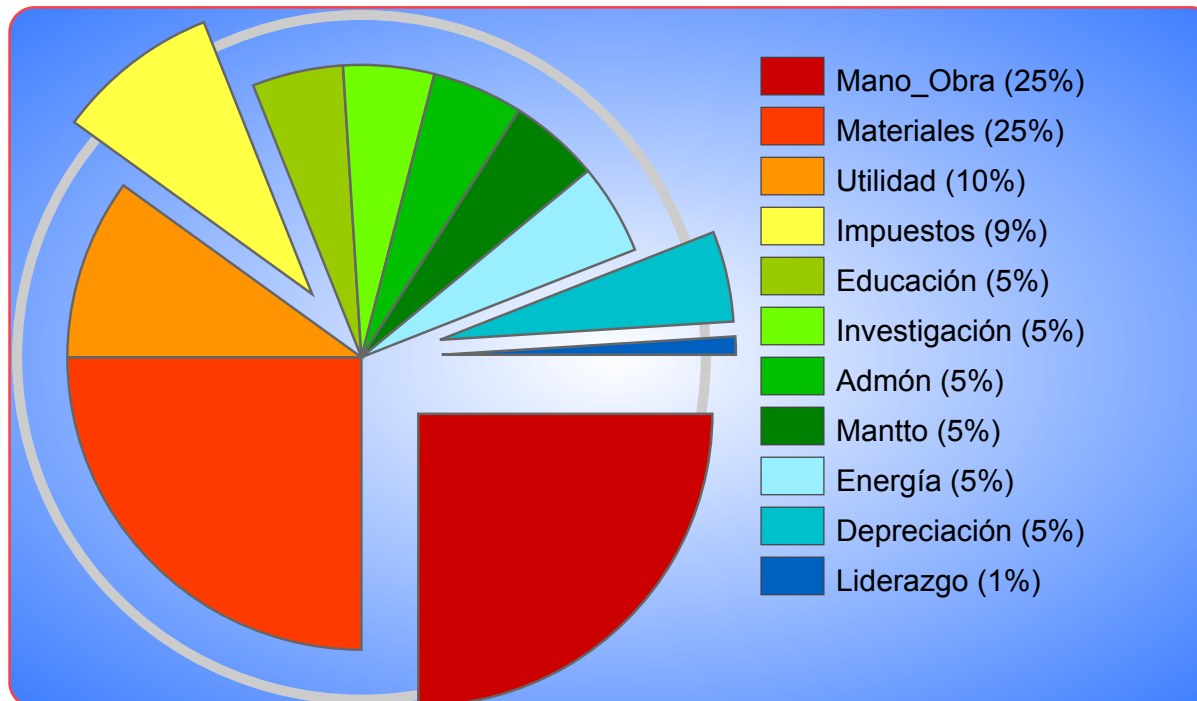



# Factores de la Producción

- **Determinan los Precios**
  - Significa: “Quiénes hacemos posible la Producción”

## Composición del Precio

Factores de la Producción





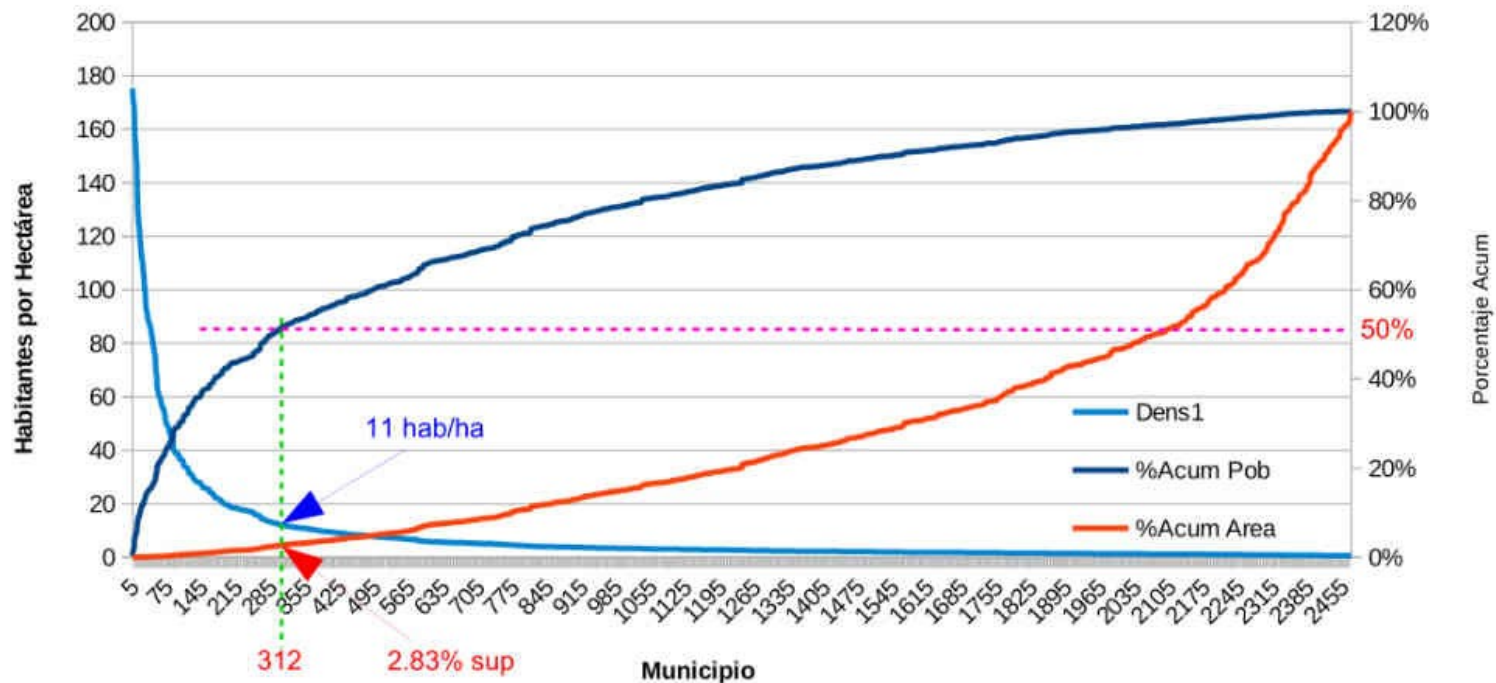
# Uso de Suelo Sostenible

- **Hoy 50% de mexicanos**

- Habitamos en 2.83% del territorio, 312 municipios
- Mientras que la otra mitad vivimos en 97.17% del territorio en 1106 municipios

## Amontonamiento Poblacional

312 municipios (50% población) en menos del 2.83% de la superficie municipal mientras la densidad poblacional baja de 175 a 3 con un promedio acumulado de densidad en estos 312 municipios de 11 hab/ha



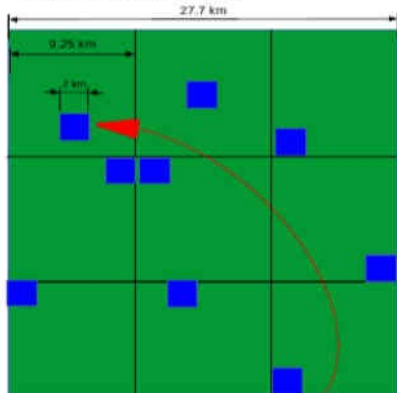


# Detonante Económico: El Poblado Integrado

- **Que Incluye TODA la canasta INPC**
  - Casi 300 genéricos
  - Producidos ahí mismo localmente
  - En 1/9 del municipio promedio de 77,000 hectáreas (8500 hectáreas) con estricta regulación y alta generosidad en diseño y servicios!!!
  - Fin de especulación inmobiliaria por su alta rentabilidad sin especular.

## Estrategia Económica

Superficie Promedio por **Municipio** México  
770 km<sup>2</sup> = 27.7 × 27.7 km<sup>2</sup>



Sustentabilidad Práctica  
Localidad Ideal: 85.5 km<sup>2</sup>  
9.25 km de longitud por lado

contiene el espacio de reserva ecológica, captación pluvial, actividad económica silvestre y de protección ambiental, baja temperatura superficial, que es

21 veces el tamaño del espacio Urbano Campestre




Escala: cada cuadrado azul son 4 km<sup>2</sup>  
Es la unidad ideal: **Urbano Campestre**



Planeación  
para uso de  
Suelo  
Eficiente

9.17  
km





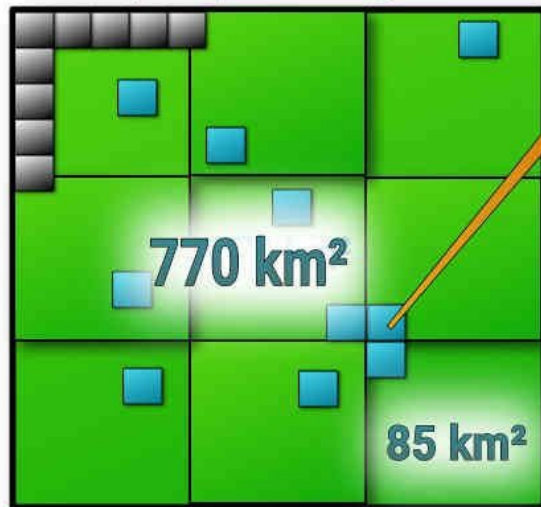
## Uso de Suelo detalles

- Poblado Integrado**

### Uso de Suelo Eco Amigable


2478 Municipios en Mexico con 9 poblados integrados c/u  
22,302 poblados y 44 millones de viviendas (somos 35 M)

[eshx.org](http://eshx.org)



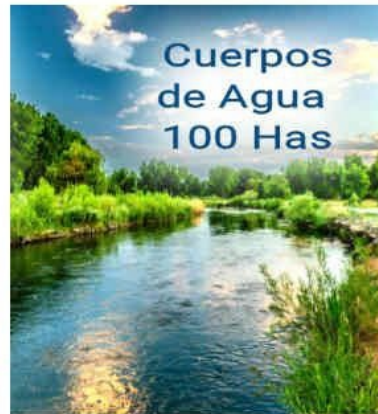
4 Zonas  
Urbano  
Campestres  
4 km<sup>2</sup>  
400 Has

500 lotes por zona  
50 manzanas por zona  
10 lotes por manzana  
2000 m<sup>2</sup> totales/Lt



2 km


Centro 100 Has  
Techado 25%



9.25 km  
27.75 km

Municipio Promedio





# Matriz Económica

En los 22,302 poblados integrados

## • Empleo pleno Administrado

- Sin especular con salarios
- Se gana en producción y ventas altas por alto poder adquisitivo LOCAL!!!


### Matriz Económica de Población Modelo 3000 Viviendas

Personal Ocupado en la Matriz y Total

Miles de Pesos en Ultima Línea

#	Area Económica	Pond %	Mano_Obra MO 25%	Materiales Mat 25%	Utilidad Ut 10%	Impuestos Tx 9%	Educacion Ed 5%	Investigación RD 5%	Administración Adm 5%	Mantenimiento Mtto 5%	Depreciación Dep 5%	Energía E 5%	Liderazgo Lid 1%
A	Alimentos y bebidas no alcohólicas	25.76	515.3	85.9	34.4	30.9	17.2	17.2	17.2	17.2	17.2	17.2	3.4
B	Bebidas alcohólicas y tabaco	2.69	53.8	9.0	3.6	3.2	1.8	1.8	1.8	1.8	1.8	1.8	0.4
C	Ropa y calzado	4.78	95.6	15.9	6.4	5.7	3.2	3.2	3.2	3.2	3.2	3.2	0.6
D	Vivienda, agua, electricidad, gas y otros combustibles	19.64	392.8	65.5	26.2	23.6	13.1	13.1	13.1	13.1	13.1	13.1	2.6
E	Muebles, artículos para el hogar y para su conservación	4.53	90.6	15.1	6.0	5.4	3.0	3.0	3.0	3.0	3.0	3.0	0.6
F	Salud	3.08	61.7	10.3	4.1	3.7	2.1	2.1	2.1	2.1	2.1	2.1	0.4
G	Transporte	13.76	275.1	45.9	18.3	16.5	9.2	9.2	9.2	9.2	9.2	9.2	1.8
H	Comunicaciones	3.13	62.7	10.4	4.2	3.8	2.1	2.1	2.1	2.1	2.1	2.1	0.4
I	Recreación y cultura	4.87	97.4	16.2	6.5	5.8	3.2	3.2	3.2	3.2	3.2	3.2	0.6
J	Educación	3.54	70.7	11.8	4.7	4.2	2.4	2.4	2.4	2.4	2.4	2.4	0.5
K	Restaurantes y hoteles	9.52	190.4	31.7	12.7	11.4	6.3	6.3	6.3	6.3	6.3	6.3	1.3
L	Bienes y servicios diversos	4.69	93.9	15.6	6.3	5.6	3.1	3.1	3.1	3.1	3.1	3.1	0.6
<b>Personal Ocupado</b>		<b>3000</b>	<b>2000</b>	<b>333</b>	<b>133</b>	<b>120</b>	<b>67</b>	<b>67</b>	<b>67</b>	<b>67</b>	<b>67</b>	<b>67</b>	<b>13</b>
<b>Ingreso Mensual por Trabajador (Miles de Pesos)</b>			<b>60.4</b>	<b>362.3</b>	<b>362.1</b>	<b>362.9</b>	<b>362.1</b>	<b>362.1</b>	<b>362.1</b>	<b>362.1</b>	<b>362.1</b>	<b>362.1</b>	<b>366.0</b>
Incluye Materiales, Equipo y Sueldos para lo que no es Mano de Obra													






# Estrategia Financiera De Circulante Ágil

- **Usa las computadoras para lo que son**
  - Proceso de 5 empresas por hora y el flujo de su cadena de valor
  - En 1 hora asegurando pagar la demanda de las 75 viviendas equivalentes asociadas a las 5 empresas y cerrar el ciclo de la siguiente venta con ese flujo!!!
  - 4.5454 empresas por hora 3.850 millones de ventas semanales
  - 36.37 empresas diarias  $\times$  5.5 días hábiles semanales = 200 empresas por poblado integrado 10 obreros por empresa y 5 equivalentes de indirectos
  - Oferta ANTI-ESPECULATIVA para asegurar procesos ágiles de 1 hora.
  - 300% retorno sobre inversión anual para ejecución puntual de flujos de 4.5454 empresas por hora.
  - $300\% \div 287$  días hábiles  $\div$  8 horas = 0.13066% por hora
  - Pagado por 4.545454 empresas = 0.028745% por empresa entre sus FACTORES de su producción 15 viviendas equivalentes asociadas.
  - 0.0019163% por vivienda SEMANAL sobre \$3.850 millones semanales
  - **73 .78 pesos de interés por vivienda** para pagar el retorno sobre inversión
  - $73.78 \times 15$  viviendas  $\times$  4.5454 empresas = 5,030 por HORA!! de proceso
  - $\times 8$  hrs  $\times$  5.5 días hábiles/semana  $\times$  52 semanas = 11,550,000 anuales  $\div$  300% = 3,850,000 de flujo disponible semanal para mantener la compra venta de la producción de esas 200 empresas de ese poblado






# Lugares para estos inversionistas

- **22,302 poblados integrados**

- En los 2,478 municipios
- Generación de Riqueza verdadera, y PAGADA sin robar a nadie
- 73.78 pesos por vivienda a la semana es imperceptible, se paga con gusto y se DESMOTIVA el falso negocio de la especulación.
- Es innecesario ese tema ni siquiera el casino, ni la lotería, sino FOMENTAR productividad real y calidad de vida, pueblos TODOS BELLOS con cuerpos de agua y verdor.
- **Otras pseudo tecnologías están en un plano totalmente aberrante lejos de iniciativas sanas como la presente.**
- El tiempo de procesamiento para una computadora generando 80 mil recibos de agua con cálculos extremos como logaritmos y operaciones trigonométricas, toma escasos 40 segundos, por lo que procesar 4.545454 empresas en 1 hora , permite atender ofertas y demandas completas de la cadena de valor de ellas, sin problema.





# ¿Dónde Firmo!?

- **No hay que firmar, es la herencia de los bisabuelos de 1917**
  - Son derechos soberanos de la población, está en el Art 39 constitucional y en cuanto a satisfacer la necesidad normal de la vivienda, es el Art. 123 que aún no acabamos de asimilar.
  - Nunca se ha tratado de ningún comunismo, eso es una descalificación absurda para no pensar
  - El primer trabajo es EL REGISTRO, que tampoco es el típico padrón estancado para no saber qué hacer con él más que mandarle volantes e invitaciones. NO, ese no es el uso del...¿Art 36 fracción 1 constitucional?
  - ¿Verdad que tampoco lo habíamos entendido? El que lee ahí “catastro” y piensa que AH SÍ ESO YA LO TENEMOS, no está comprendiendo el texto.
  - Son LOS FACTORES DE LA PRODUCCIÓN, los 1encabezados de la diapositiva 10 y cada rebanada de la diapositiva 6. Cada uno es riqueza es una vivienda QUE PRODUCE Y QUE DEMANDA lo que estamos produciendo.
  - Perdón pero ya son 111 años y al día de hoy NO CREEMOS QUE LA ECONOMÍA DEBA TENER NINGUN CAMBIO. Y Si estamos seguros de que sí debe cambiarse TAMPOCO SABEMOS POR DONDE EMPEZAR.






# Otra vez, porque no capto

- **Nos hicieron “abogados del diablo”**
  - En lugar de “abogados del pueblo”, ese pueblo abandonado sin derecho a disfrutar su constitución
  - La misma familia **“pobre, floja y tonta”** que se va de México, allá en otro país la ven como valiosa. Acá aunque digamos “sí se que vale” pero no pasamos de ahí.
  - Juntemos nuestros 10 elementos “jefes/jefas de familia”, de trabajo que seguro algún talento tienen. **En reunión real!!!**
  - Y lleguemos a acuerdos, y que ellos transmitan a sus 10 y repliquen la dinámica.
  - Estas familias AL REGISTRO DE ESHI, es ese catastro del Art.36 fracción 1 constitucional.
  - Aquí debemos comprender además que este catastro es productivo, es factor de producción y además consumidor
  - Es MERCADO INTERNO es un tesoro invaluable que hoy se lo están saqueando empresas que sabemos cuáles son y no tomamos ni acción ni idea para resolverlo. **Estamos atrasados!!!!**






# Acuerdos de Qué!?

- **Conectemos lo estudiado**

- Diapositiva 18 nos dice dónde están las familias, en qué tareas (matriz económica)
- Esto lo hace un típico país rico cuando pides visa para quedarte a trabajar, te EXIGEN tenemos estas vacantes que nuestros nativos no las quieren ocupar
- Y nos adaptamos a esas tareas y las hacemos y nos pagan bien, porque calibraron sus flujos y su economía.
- Nada más!!!,
- **ECONOMÍA, ECO (nuestra casa) NEMEIN (administrar)**
- **No es cierto que la economía se mueve sola. La tenemos que administrar y cuidar, porque eso de déjala sola, SE LA APROPIAN**
- ¿quiénes? Unos “designados”= “privilegiados” que quién sabe cómo de soberanos **NO PONEMOS ALTO a literales violaciones** al 1882 del código civil y al 123 fracción 1 penal federal: ACTOS CONTRA LA SOBERANÍA E INDEPENDENCIA.

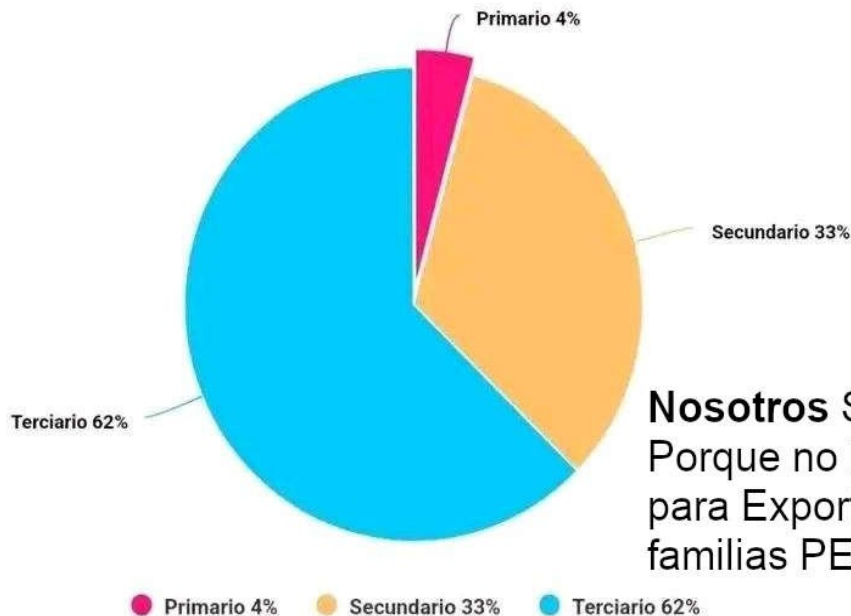




# Qué es el 1% de Liderazgo Intersectorial (LI)

- **Este elemento “LI” resuelve un problema INVISIBLE para**  
Lo que Producimos para Nosotros es el PIB

PIB Jun 2024 México




\* El PIB se compone de 3 sectores

- **PRIMARIO:** Agricultura, Ganadería, Silvicultura y Pesca
- **Secundario:** Transformación/ Industrias, Petróleo, Petroquímica y Minería
- **Terciario:** Comercio y Servicios

**Nosotros** Significa: BENEFICIARIOS (Art. 39)  
Porque no basta producir, sea para México o para Exportarlo, sino que EL PAGO a las familias PERMITA **consumir lo Producido**






# “Libre Mercado” pero para Usurpar, Robar

- **La gráfica anterior de los 3 sectores**
  - Es el sello del Robo
  - concertado por el Sector Terciario
  - Contra el Sector Primario y al Secundario.
  - **No es CRECER LA ECONOMÍA** sino Un Sector CRECER robando a los otros.
  - EL Liderazgo Intersectorial asegura VERDADERO CRECIMIENTO ya tratado en Diapositiva 11 con el KPI de **Productividad por Hora por Vivienda, o Producción Específica.**






# Crece Economía de la Diapositiva 10

- **LA ECONOMÍA no sólo un pedazo!!!**

- **Oferta y Demanda han de Crecer!!!**
- Consumidores y Fabricantes en los 3 Sectores
- Tarea del Liderazgo. No es una cámara empresarial.
- Es un Organo Económico funcional y REGULADO Administrado, supervisado, NADA DE LIBRE PARA ROBAR.
- Por tanto FLUJO DE INFORMACIÓN requiere su red como la neuronal, con seguridad, no ese internet pervertido, CON OREJAS manejadas por gente de reputación no sólo dudosa, sino reconocidamente maligna.






# Dimensionando el 1% del Liderazgo Intersectorial (LI)

- **Con PIB de 35 a 175 billones anuales:**
  - 1% iría de 350 mil millones a 1.75 billones anuales
  - Entre 12 meses de 29,166 millones a 145,833 millones mensuales
  - En 200 oficinas en la federación con 33 miembros o 6 oficinas por cada entidad federativa
  - De 145 millones a 729 millones mensuales por oficina
  - Familias por oficina  $35 \text{ millones} \div 200 \text{ oficinas} = 175,000 \text{ familias por oficina} \div (2,000 \text{ familias por poblado} \times 9 \text{ poblados por municipio}) = 9.72 \text{ municipios por oficina}$ .
  - Municipios con densidad poblacional optimizada, según diapositiva 15 que evite daños a la salud y a la calidad de vida.
  - **De 21.6 a 108.5 millones por municipio al mes para cuidar economía!!! = 1% de LA PRODUCCIÓN.**






# KPI = Key Performance Indicator o Indicador Clave del Desempeño

- **Cuáles son los ICD/KPI de la economía**
  - Productividad por Hora por Vivienda \$/hr-v es fundamental. Fallando éste, tendremos líos con el crecimiento del PIB anual que tiene problemas para crecer 3%, porque LA DEMANDA FAMILIAR no lo permite!!!.
  - Y tal cosa tan obvia, NO ESTÁ EN EL RADAR de los foros de negocios, ni de “economía”, ni de “política económica”.
  - Porque EL SOBERANO no está en la prioridad de la política publica VERDADERA!!! y eso es tema de LA CONSCIENCIA POLITICA verdadera de cualquier ciudadano mínimamente despierto!!!





# Los 2 flujos de la Diapositiva 10

- **Dinero y Bienes. Una líneas roja y azul.**

- Cada una tiene su función. Dinero COLOCA PEDIDOS y Roja ES EL CUMPLIMIENTO de los pedidos.
- En ellas existe EL TIEMPO que para el caso del dinero, no hemos discutido el deber ser del tiempo.
- La moda del corto tiempo para pagar por las familias acelerado, en pedidos en línea ANTICIPANDO PAGOS, no ha hallado correspondencia CON el LARGO TIEMPO de pago a proveedores (sector secundario y terciario)!!!!






# Que debería ser ese tiempo para pagos

- **Si cada mes y cada año hemos de crecer, aseguremos PAGO OPORTUNO y familias satisfechas, lo que asegura PRODUCTO Y VENTAS CRECIENTES 500%** en algún plazo
  - NYSE ya nos confirmó que podemos completar operaciones millonarias en MILISEGUNDOS o MICROSEGUNDOS.
  - La práctica propia de procesos municipales e industriales nos confirma poder generar 80,000 recibos y fichas de proceso en 20 segundos en computadora para ser distribuidos a sus destinos.
  - Lo anterior confirma poder procesarse sin problema, los pagos relacionados al personal de 200 empresas en un pueblo de 2000 familias en 8 lotes diarios (1 hora por lote) por 5.5 días y 4.5454 empresas POR HORA empleando 10 trabajadores de costo directo y 5 de gasto indirecto por empresa.






# Implicación del pago en 1 hora sobre 15 familias

- **Esa hora DE FLUJO MONETARIO digital dentro del BANCO**

- soluciona la necesidad SEMANAL de producción y demanda
- Olvídate de dinero todos los días
- La maquinaria económica está asegurando que tengas una buena vida ANTICIPADAMENTE
- CREAMOS CERTEZA ECONOMICA y NO VOLATILIDAD
- Por tanto NO ESPECULACIÓN y no ROBO del falso financiamiento.
- Aseguras tasas generosas A QUIENES FINANCIERAMENTE PARTICIPAN en el liderazgo para que los flujos no se atoren (como hoy) “en el paraíso fiscal”, “el crypto (especulativo)”, “abajo del colchón” y tantísimos pseudo “expertos” de la escuela caduca de la VOLATILIDAD ESPECULATIVA.






# Aterrizado aún más

- **Trabajadores no son pérdidas, aunque sean COSTOS para la composición del precio**
  - El trabajador asegura DEMANDA si su salario se va a fugar a OFERTAS que dañan la economía local, LIDERA EL CAMBIO
  - Asegura que el gasto CAIGA en las cadenas de valor PROPIAS!!!!
  - Fomenta mejores cadenas que produzcan la calidad que BUSCAMOS.
  - Esto significa MAS COMUNICACIÓN entre quienes VALORAN EL MISMO INTERES,
  - Incluyendo el caduco INTERES FINANCIERO volátil
  - $300\% \text{ anual} \times 287 \text{ días} \div 8 \text{ horas} = 0.1307\% \text{ por hora}$
  - 3.85 millones semanales causan 5032 pesos de interés por la hora de proceso pagadero por 4.5454 empresas con 15 trabajadores cada una = 73.8 pesos semanales por familia.
  - Este asunto DESMOTIVA toda especulación y resulta uno de los USOS CORRECTO de las computadoras, no para engañar, no para robar, sino para agilizar el gasto financiero y causar UN PLACER pagar intereses “altos” compartidos para que por personas sean extremadamente bajos.
  - $73.8 \div 3,850,000 \times 100\% = 0.001917\% \times 8 \text{ horas diarias} \times 287 \text{ días anuales} = 4.4\% \text{ ANUAL!!!!}$  pero para el inversionista es 300% porque lo pagan entre 4.545454 empresas con 15 trabajadores cada una, lo que forma el 300%






# Caso Producción de 1 empresa y cómo crece.

- **Tu plantilla productiva (costo directo) y la de gasto general o indirecto**
  - Si subes salario asegúrate que lo gaste EN UNA CADENA DE VALOR DE INTERÉS PARA TI y para ELLOS.
  - Para que el GASTO DE SU SALARIO te traiga beneficios no sólo a ti, sino a ellos.
  - Alimento, Ropa, Vivienda, vacaciones, diversión, cultura
  - Esto lleva a alianzas con otras empresas para que más rápidamente se TEJAN flujos de pago más rápidos y menos estancados.
  - Si entra mercancía internacional requeriremos tejer intercambios entre países para crear flujos monetarios en ambas direcciones.
  - No nos salvamos de EL DIALOGO porque ES DIALOGO de verdaderos NEGOCIOS. No usurpaciones ni “tratos en lo obscuro”, sino beneficio mutuo basado en flujos monetarios RAPIDOS!!!
  - Esto cruza las fronteras partidistas e ideológicas, porque las ganancias se basan en SUBIR VENTAS CON MAS FAMILIAS BENEFICIADAS.





## Resumen: Compartir beneficios sin crear carencias

- Volver cada familia un mercado creciente**

- Aumenta la producción, ventas utilidades y repartos
- Distribución de población donde NADIE se margina y todos se benefician no en formas iguales sino hay diversidad de beneficios con CERO creación de pobreza.

	A	B	C	F	G	H	I	J	O	P
1	<b>PIB Total</b>	<b>Población</b>		<b>Ingreso Medio \$/hr-v</b>		<b>Liderazgo</b>		<b>Marginación</b>		
2	<b>Anual</b>	Viviendas (Millones)		<b>Pesos</b>						
3	Billones \$	Liderazgo	General	<b>Liderazgo (L)</b>	<b>General (G)</b>	<b>% Familias</b>	<b>% PIB</b>	<b>Socio Económica L/G</b>	<b>Total \$ en Liderazgo Anual</b>	<b>Total \$ en General Anual</b>
4	30	7.0	28.0	\$1,680	\$47	20.0	90.0	36.0	\$3,857,143	\$107,143
5	60	8.1	26.9	\$2,770	\$134	23.3	86.3	20.7	\$6,359,447	\$307,120
6	90	9.3	25.7	\$3,487	\$267	26.5	82.5	13.1	\$8,005,391	\$612,245
7	120	10.4	24.6	\$3,953	\$452	29.8	78.8	8.8	\$9,075,630	\$1,037,112
8	150	11.6	23.5	\$4,242	\$696	33.0	75.0	6.1	\$9,740,260	\$1,599,147

Datos en Pesos, Fuente base Banxico y Proyecciones ESHi, con aritmética común de primaria xD!.

