



## Resumen

Los 4 puntos presentados muy resumidos están ampliamente detallados con ejemplos en una publicación similar la Biblioteca de nuestro Sitio Web <https://eshx.org> y en videos en YouTube y nuestros Canales en Telegram.

Crear bienestar siempre ha sido posible; **pagar bien a toda familia ASEGURA ventas en las empresas y prosperidad**

No es magia, es naturaleza replicada en la vida social humana.

Clave es Ejercer Soberanía no solo en las urnas, sino en la participación **Socio Económico Cultural** que es la **Política práctica** vista en las **7 Funciones de la Calidad de Vida**.

**Empresas Grandes** actuales no son excluidas, sino que tienen *plantas pueblerinas* de producto fresco y a la medida Lideradas quizá no por ellos sino por un Lider Sectorial óptimo al interés público + privado.

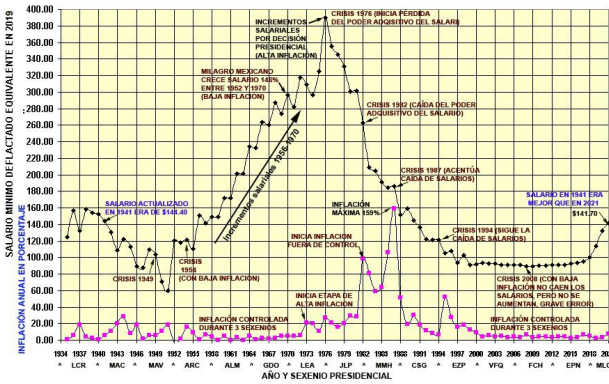
**Registro YA:** Ser tomados en cuenta y con guía para todos, requiere levantar la mano *“yo necesito, puedo hacer esto y busco aquello”*. Tu plataforma <https://eshx.org>, Sección Registro. **Capacitación y Videos en Línea. Visítanos.**

© Copyleft (cc) 2000-2024, reproducirse libremente. [info@eshx.org](mailto:info@eshx.org)  
**ESH*i* = Energía Social y Humana en Interacción**, Artículo 39 constitucional: Soberanía y Beneficio del Pueblo, siendo pueblo TODOS con Verdadera Economía de Libre Mercado no especulativa ni excluyente y respeto Cultural, Propiedades Publica y Privada deben existir, sin perjuicio de nadie y en Beneficio de Todos. Más referencias y datos de contacto, en la Ayuda de <https://eshx.org>.

Registra tu iniciativa en <https://eshx.org> sección Registro o Directorio. ESH*i*.org, Openversity.org, Emprex.com y Energiash.com son dominios de la iniciativa Perma Terra, S.C. de R.L. de C.V., Sociedad Cooperativa de Producción constituida en 2015 para producción orgánica, vivienda tradicional y economía campirana integral, así como educación y promoción de la calidad de vida.



PODER ADQUISITIVO DEL SALARIO MINIMO 1935-2021  
E INFLACION ANUALIZADA EN PORCENTAJE



## Calidad de Vida



Existiendo tantísima información y tantas modas, perdemos de vista lo importante, que siempre está ante nosotros.

La calidad de vida es herencia y enseñanza natural. Observarla y aprender de ella ya es bastante riqueza que cultivaremos con una **metodología de 4 instrumentos: IFUE**

**I=Interconexión** entre mexicanos con liderazgo; **F=factores** que intervienen en la producción de bienes y servicios, **U=uso de suelo estratégico** y **E=Economía= Los 7 Emojis que simbolizan Calidad de Vida, Riqueza Beneficios Crecientes y Compartidos** que en el Segundo Piso de la Transformación, son esa Prosperidad Compartida que aquí le ponemos cifras interesantes (**economía no es dinero, sino bienestar**)

## Simbolos en Emojis

Estos que vemos arriba, luego de charlas a través de los años han resultado ser, una manera gráfica, **ideo-gráfica** de expresar **calidad de vida**.

**Calidad de vida es:** Una dosis balanceada de los 7:

(1) Cultura, (2) Democracia, (3) Eco [*la casa y su entorno natural y medio ambiente*] (4) Nutrición y Salud, (5) Producción y Consumo, (6) Red [*de Comunicaciones y Transportes*] y (7) el Ser en armonía consigo, el entorno y los demás seres.

Hay otros sistemas para indicar calidad de vida; y deliberadamente no hay un emoji de “Economía” porque en el sentido etimológico de la palabra Economía: **“Administración de la Casa”**, esa administración está en el **balance de estos 7 Emojis** que los llamamos “Funciones de la Calidad de Vida” y/o “Factores de la Calidad de Vida”. Hay también riqueza en las discusiones sobre cómo se relacionan y cómo funcionan, tema del trabajo nuestro.

## Frases Icónicas

**UNIRNOS para Beneficio del Pueblo (Pueblo= Todo el País) Art. 36 Const. Fracc I= Registro Artículo 39 = Beneficio del Pueblo = Calidad de Vida ejerciendo SOBERANIA nuestra.**

## Beneficios de la Iniciativa ESH*i*

- **[1] Inter-Conectar a las Personas** con apoyo de **Liderazgos Sectoriales del Pueblo**, No funcionarios o empleados del gobierno, pero sí con formación Institucional para colaborar en esta unidad y cohesión social. Este Liderazgo cuenta con el 1% del PIB para ejercer su función y son votados por el pueblo en general. **Liderazgo no sólo Gremial sino Inter-Sectorial**, protegiendo y gestionando desde el Sector Primario hasta el Terciario y Evitando Desbalances en la Cadena de Valor. Interconectarnos YA, para que podamos participar poco o mucho según podamos, formarnos, y avanzar diariamente.

## Metas Numéricas Económicas

De los datos de PIB actual dividido entre viviendas: 31 billones de pesos anuales ÷ 35 millones de viviendas, ÷ 287 días hábiles por año y ÷ 8 horas/día obtenemos un producto por hora por vivienda (\$/hr-v) de **385 \$/hr-v**.

Y de los datos de **INPC y sus ponderadores**, nos ayudamos para saber cuánto es pertinente **generar en producto** por vivienda, para poder comprar la **canasta del INPC completa, que no es la básica**, sino **la constitucional** de **“suficiente para satisfacer las necesidades normales de una familia” Art. 123 constitucional**, este ejercicio es muy transparente y se basa en comidas de 80 pesos × 3 comidas diarias × 4 miembros por vivienda = 960 pesos diarios de alimento que según el INPC representa aprox. 25.4% **del gasto total diario** por lo que tal gasto total diario =  $960 \div 0.254 = 3,780$  pesos diarios de gasto que es tomado como salario mínimo objetivo, obviamente imposible de implementar de golpe **pero sí como meta**.

De modo que bajo la estructura tradicional de costeo (gráfica de Pay de la página 2) la mano de obra es el 25% del precio y por tanto esta familia debería **producir  $3,780 \div 0.25 = 15,120$  \$ diarios** de producto ÷ 8 horas = **1,890 \$/hr-v**, que en relación al PIB actual de 385, esos  $1890 \div 385 = 4.9$  veces que **redondeamos a 5 veces** para llegar al PIB meta por hora por vivienda de **1925 \$/hr-v**.

## [4] Disipar el Fantasma del Supuesto comunismo “El empresario medio”

Eradicar la nociva especulación, devuelve estabilidad. Nadie va a robar porque no nos conviene. Ese ha sido el origen de la “arrebatinga” neoliberal y la usurpación sistémica. Sabemos PIB por hora por vivienda 1925 \$/hr-v ponga cada quien sus pretensiones de ingreso y resulta cuántos trabajadores, cuánta inversión **y todo lo que fluya** ESTÁ EN EL BANCO LOCAL **hasta la recaudación federal** y de Investigación y Educación, Energía, todo. No hay sueldo malo y si un trabajador de salario mínimo no sabe que hacer con 90 mil pesos mensuales, no importa, **el banco presta flujo por horas, para la obra pública;**



*Detalle del Lote, medida total 40 x 50 metros, y 37.50 que restan de los 50 luego de donar 12.5 metros a calles, banquetas y callejón de servicio*

## [1] Inter-Conexión del Pueblo con Liderazgo

Hemos corrido ejercicios de interconexión y el mejor resultado se obtiene con una guía, **un Liderazgo Inter-Sectorial de cada Gremio, llamado Lider Sectorial** de forma breve.

La gráfica de Pay o Pastel anterior indica una Reserva generosa para esta tarea, del **1% del Precio de todo Producto (bien y servicio)** que de alguna forma equivale al 1% del PIB aproximadamente. La oferta a los líderes nacionales hoy “30 familias ricas” de México que son herencia de otro tiempo, es convertirlos en 200 familias mucho más ricas, pero verdaderos líderes del desarrollo y del bienestar.

En esa re- composición la decisión de hacerlos **muy ricos será del pueblo**. Debe ser del pueblo. El pueblo premiará (voto) con la generosidad que le caracteriza, a quien le haga bien al pueblo y removerá (revocación) a quien le perjudique, sin que nadie quede desamparado. No habrá más pobreza ni carencias ni marginaciones. **Pero ser Lider Sectorial** es una tarea de vocación y resultados en blanco y negro: Da bienestar o no lo da y se puede medir.

Dicho en cifras: 150 billones anuales meta u objetivo de PIB su 1% es 1.5 billones ÷ 200 Líderes ÷ 287 días hábiles = **26 millones de pesos diarios de presupuesto operativo**.

La tarea es seria y se resume así:

**Un lider sectorial, es Lider de UN GREMIO a lo largo de los 3 Sectores del PIB (desde Primario a Terciario).**

Ejemplo “lider de los muebleros en el país a lo largo de los 3 Sectores” debe asegurar trabajo balanceado en TODAS SUS PLANTAS en el país.

Igualmente asegura la interacción con otros países para coordinar mejor la competencia y repartir modelos al país que le resulte mejor y negociar importación y exportación de modo que mutuamente se beneficien los países.

## [1A] Registro para Inter-conexión

Se trata de una plataforma que hace enlaces entre partes interesadas según códigos del CCIF (del INPC) y del UNSPSC que ya usamos en CFDI o “Factura Electrónica”. El mecanismo es programación abierta existente, auditable, en sistemas Linux para que sean evolucionados por más programadores, sin SAQUEOS DE LICENCIAS PRIVATIVAS ni troyanos de códigos cerrados; pero con la protección del Estado para los datos, porque **ESTE REGISTRO** merece/requiere un status de seguridad nacional. Para BIEN DE MEXICO.

Los datos no debe estar vulnerables o a la vista del internet. El sistema puede permitir registros vía internet, pero una vez que los datos **entren a las bases de datos nuestras**, ESTOS DATOS sólo son procesados POR SERVIDORES MEXICANOS para lograr las inter-conexiones según los intereses (1) individuales, (2) del liderazgo y (3) las directrices 4T establecidas de manera democrática.



**ESHi**

Energía Social y Humana en interacción  
Unidad y Armonía Social para la Calidad de Vida



Energía Social y Humana en interacción  
Unidad y Armonía Social para la Calidad de Vida

- [2] **Estructura de Precios Estable** como lo fue siempre antes del Neoliberalismo: **No**

**Especulativa.** Terminar con **"bajar la mano de obra al mínimo"**. Mano de Obra = Materiales como aún lo expresan carpinteros y herreros y muchos otros oficios. Hay mucha riqueza histórico cultural en esos principios de la producción con respeto al derecho de los factores de la producción.

## Estructuras de Costo, Gasto, Precio y más



- [3] **Uso del Suelo Nacional Estructurado y Sistematizado para (1) Ecosistemas, (2) Cuerpos de Agua y (3) Población suficiente** que hospeden economías sustentables por PUEBLO. Dicho de modo que invite: **MUDATE CON CASA Y EMPLEO en todo pueblo.** No estamos habituados a pensar así, aunque estemos muy cerca de sí hacerlo, pues el INPC y su clasificación CCIF con sus 299 genéricos más sus marcas según culturas regionales, implican QUE CADA PUEBLO o localidad debe contener OFERTA Y DEMANDA de los 299 genéricos, creando y fomentando el PLENO EMPLEO en TODO PUEBLO. 2469 municipios y 22,300 localidades (aprox, hay que decirlo para no olvidarlo y aprovecharlo)
- [4] **Disipar el Fantasma del supuesto Comunismo.** El actual PIB de 31 billones repartido en un 90% a un 20% de viviendas del país, debe impulsar no a quitarle a nadie nada, sino a darle más a todos. ¿cómo? Subiendo la producción que necesitamos, **no la producción impuesta desde fuera.** Pasar a **5 tantos el PIB actual** dato analizado en detalle, (1) que permite beneficiar a todos, de modos generosos y (2) reestructurar el reparto a 75% del PIB para el 33% de las viviendas y el 25% del PIB al 67% de viviendas restantes. (3) Esta ruta no deja lugar a dudas de que aunque en términos absolutos, parezca reparto **injusto**, (4) erradica la pobreza y/o marginación y (5) permite remunerar **con objetivo\*** a todos los niveles.

	A	B	C	F	G	H	I	J	O	P
1	PIB Total	Población		Ingreso Medio \$/hr-v		Liderazgo		Margincación		
2	Annual	Viviendas (Millones)		Pesos						
3				Liderazgo (L)	General (G)	% Familias % PIB		Socio Económica LG	Total \$ en Liderazgo Anual	Total \$ en General Anual
4	30	7.0	28.0	\$1,680	\$47	20.0	90.0	36.0	\$3,857,143	\$107,143
5	60	8.1	26.9	\$2,770	\$134	23.3	86.3	20.7	\$6,359,447	\$307,120
6	90	9.3	25.7	\$3,487	\$267	26.5	82.5	13.1	\$8,005,391	\$612,245
7	120	10.4	24.6	\$3,953	\$452	29.8	78.8	8.8	\$9,075,630	\$1,037,112
8	150	11.6	23.5	\$4,242	\$696	33.0	75.0	6.1	\$9,740,260	\$1,599,147

\* **Objetivo:** hacer más con más recurso, sea favorecer economía, crear más producción y más derrama/beneficio con estabilidad basada en la erradicación de la especulación sino **valor agregado ágil en revolvencia de flujos.**

USAR COMPUTADORAS **para lo que fueron hechas**, para procesar en milisegundos; como lo ha hecho malignamente Wall Street pero quitando la malignidad.

### Alta Revolvencia de Flujos:

**Dejar de Jinetear especulando y Verdaderamente Asegurar Producción con Cobros y Pagos Rápidos DENTRO DEL MISMO SISTEMA BANCARIO.**

¿Qué tasa? Sin animo de espantar piénsese 100% anual ÷ 287 días hábiles y ÷ 8 horas = 0.043% por hora. **Por 1 millón de pesos cuesta moverlos 43.55 pesos** por hora. Esto sólo para curar calenturas de gente dizque "jineteadando". Ya acabar con eso y mejor hacer oficial:

**MUEVES FLUJOS EN SEGUNDOS, EN MILISEGUNDOS...aguas porque**  
**Significa mucha MÁS Tasa anual y mucho menos desembolso por operación/Lote!!!**  
**(Operación/Lote de compra-pago-producción-embarque-cobro)**

**Con 3 billones de circulante en México**, que giran a razón de 10 veces por año para hacer 31 billones de PIB, para llegar a 150 billones de PIB, sólo requerimos subir en 5 tantos la tasa de circulación es decir de 10 a **50 veces por año**, tenemos 52 semanas, así que 1 vuelta de los 3 billones por semana. Claro, unos procesos podrán circular cada hora otros cada minuto, otros cada 2 semanas. Esto es tema de estudio de los liderazgos con supervisión de Hacienda. **No podemos detener nada porque el dinero está estancado por ahí el operador bancario siempre tiene y abastece las cadenas productivas ENTRE CUENTAS** (sin salir del banco) y se paga el gasto administrativo o financieros sin aumentar circulante.

Se resuelve el lío de la especulación grosera de variaciones cada segundo para simplemente ROBAR y SORPRENDER, cuando se puede siempre **ganar a tasas estables y altas** programando las demandas por servicio financiero. Porque sabemos qué tenemos qué surtir, o sea, **no inventar, que porque la presidenta dijo o el empresario respondió** sube o baja el tipo de cambio si la producción y los pedidos están EN FIRME, XD!!!

## [4A] Empresario Medio

Este no debe confundirse con el Lider Sectorial ni con el Grupo de Familias de Liderazgo cuyo ingreso Bruto indicado a 150 billones anuales excede los 9 millones anuales o los 811 mil pesos mensuales, es decir flujos totales operados, que significan el 75% del Pay de Composición del Precio para el 33% de las Familias.

El cálculo específico de dinero PROPIO es la rebanada "Utilidad" que aunque sea en apariencia pequeña 10% es para un **mercado LOCAL que hemos olvidado y no le hemos querido dar poder de compra**, 10 trabajadores dan una producción  $1925 \times 8 \times 287 \div 12 \times 10$  trabajadores  $\times 10\% = 368$  pesos mensuales. **Así resuélvase cuánto se desea ganar.**

**Empleo de Salario Mínimo: 1925 \$/hr-v** en tortas para que no todo sea high-tech, 80\$/torta, 24 tortas por hora o 4 tortas cada 10 minutos. Ninguna proeza y por familia o vivienda. 25%=Mano Obra=salario Mínimo.  $1925 \$/hr-v \times 8 \text{ hr/día} \times 287 \text{ días hábiles/año} \div 12 \text{ meses/año} \times 25\% = \$92,079$  mensuales= 4,800 usd al mes, para hacerlos FLUIR o que se los administren en banca p' vivir bien.

La principal **ventaja en operación** (a) del sistema ESHi sobre (b) Facebook, Amazon, etc., es que la gente NO TIENE QUE **PERDER el tiempo buscando** listados de ofertas. El sistema hace las conexiones y llama a cada persona a sumarse a una u otra opción según sus intereses, con supervisión (sana, no tiránica, amplio tema) de Liderazgo Sectorial (soberano).

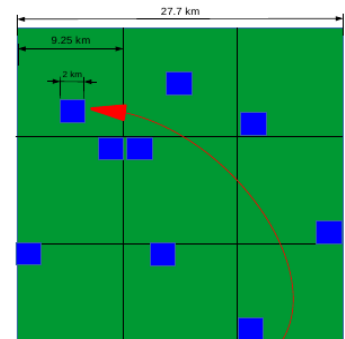
El registro incluye hasta el clima o la zona del país donde el interesado quiere trabajar y/o vivir, el tipo de trabajo que quiere o gama de posibilidades a las que está abierto(a).

En todo puesto de trabajo, habrá capacitación para emprender una vida plena como indica el **último Emoji de las 7 Funciones de la Calidad de Vida: El Ser.**

## [2] La Estructura de Precios Estable

(1) Es un tema de derechos humanos. Cada porcentaje del pastel que compone un precio, **es un contrato.** (2) Los diseños de descuentos son por aumento en la demanda. Todos ganarán siempre más al subir demanda y habrá descuento según volumen de compra. (3) El liderazgo debe controlar que el precio se respete. El sistema de Registro contiene tablas de precio vs descuento supervisadas para que no se castigue margen de ninguno de los 11 factores que forman el precio.

Superficie Promedio por Municipio México  
770 km<sup>2</sup> = 27.7 × 27.7 km<sup>2</sup>



Sustentabilidad Práctica  
Localidad Ideal: 85.5 km<sup>2</sup>  
9.25 km de longitud por lado

contiene el espacio de reserva ecológica, captación pluvial, actividad económica silvestre y de protección ambiental, baja temperatura superficial, que es

21 veces el tamaño del espacio Urbano Campestre



Escala: cada cuadrado azul son 4 km<sup>2</sup>  
Es la unidad ideal **Urbano Campestre**

## [3] Uso Estratégico de Suelo

(1) **Pueblos Integrados\*** (2) **Respetando Cultura** y (3) **Ecosistema**, pero uso de suelo protegiendo al menos el **95.3% como silvestre** y **4.7% URBANO-CAMPESTRE** a nivel del PUEBLO COMPLETO. Lo que se extrapola al municipio en la misma proporción.

La **definición media** de Pueblo y Municipio es tomada del promedio nacional para ayudar a (1) cuidar el ambiente y (2) crear asentamientos con capacidad PRODUCTIVA, (3) Autonomía Alimentaria y (4) **Belleza Turística en sentido pleno, no solo estética**, sino la salud ecológica y humana también confirmada.

La imagen izquierda describe (1) Municipio medio 770 km<sup>2</sup> (2) con nueve pueblos de 85 km<sup>2</sup> y (3) espacio URBANO CAMPESTRE = **38%** construido+ asfaltado+ enconcretado y **62%** vida: *granjas, plantas, jardines, acuacultura y huertas*, lo cual está sólo dentro del 4.7% del Pueblo y ahí está la producción de alimento. (4) Dentro de los 85 km<sup>2</sup> hay entre 100 y 200 hectáreas (1 a 2 km<sup>2</sup>) mitad centro turístico con estructura urbano-campestre (38%/62%) y mitad cuerpos de agua, es decir de 50 a 100 hectáreas de agua a 6 metros de profundidad, de lo cual sólo 16 hectáreas son suficientes y sobradas para el agua de uso doméstico, siendo lo restante para producción, deporte

y turismo. \* **Pueblo Integrado** = que emplea a su gente en los 299 genéricos del INPC para generar riqueza localmente mediante **producción LOCAL con el Pay de Precios de pág. 2.**

## ¿Qué se busca con este diseño?

- **Esencialmente COLOCAR EL EMPLEO cerca de casa. Minimizar viajes largos.**

- Promover empleos NO DEPREDATIVOS **sino productivos** basados en el cuidado ambiental, nutrición y salud.

- Cuidar agua, mantener verde, regenerar agua, producir flores, acuacultura
- Generación de biogas, energía eólica, energía hidráulica, lodos del biodigestor para fertilizantes, humus, lombriz, alimento para pollos, granjas, huevo, etc.

- Turismo y los derivados del lema **"No hay pueblo (localidad) feo"**. Tenemos 22,300 pueblos o localidades. Y NO PUEDE HABER ninguno con deficiencias de ningún tipo: **TODOS DEBEN TENER todos los bienes y servicios sin erosionar cultura nativa.**

- Y en esa expresión anterior, hemos implicado OPORTUNIDADES de trabajo en cada pueblo de 2000 familias, 8000 habitantes por pueblo y 72,000 habitantes por municipio. La densidad poblacional es extremadamente baja, de 72,000 en 8500 hectáreas = 8.5 habitantes por hectárea a nivel municipal (y de pueblo/localidad)

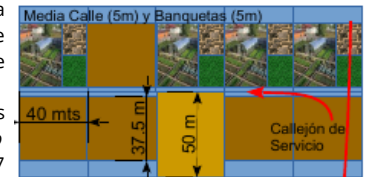
- Y a nivel del **espacio urbano campestre** 8000 personas ÷ 400 hectáreas = 20 habitantes por hectárea.

- Hay una observación proveniente del procesamiento de los datos del COVID de Conacyt y es que la media de 80 defunciones anuales por cada 100 mil habitantes, sucede en el municipio 392 de 2469 (ordenados por densidad poblacional de mayor al inicio a menor al final)

- Siendo la media igual o mayor a 80 en esos primeros 392 municipios. Y 80 y menos muertes (*y hasta cero inclusive en los últimos 211 municipios*) en los 2077 municipios restantes. **Leyendo la densidad poblacional**, resulta que esta baja mortandad está directamente conectada con densidad poblacional baja y cultura orgánica, granjas y alimento no procesado, de ahí que en alguna publicación **expresemos coloquialmente que "no hay por qué vivir amontonados"**



Pueblo o Localidad, 400 hectáreas urbano campestre con 2000 lotes en 4 zonas de 500 lotes cada una en 50 manzanas por zona más 200 hectáreas para centro urbano campestre y cuerpos de agua, quedando 200 hectáreas de reserva para cuerpos de agua.



Detalle del Manzana, 200 m x 100 con 5 lotes a lo largo de 200 metros y 2 lotes a lo largo de 100 metros totalizando 10 lotes = 2 hectáreas